

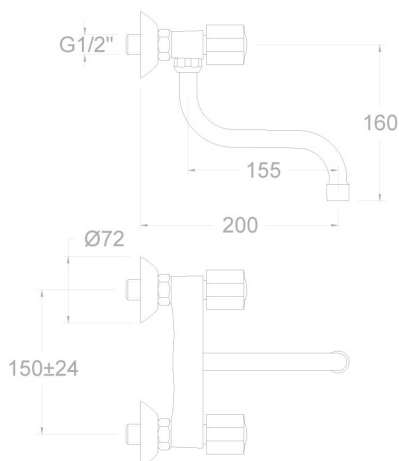
# ramonsoler.

→ Ficha Técnica  
Data Sheet  
Fiche Technique  
Technisches Datenblatt

Eco

**Eco, bimando de fregadero mural con caño corto inclinado giratorio, cromado  
7009CB21E4**

|                             |                                |                          |
|-----------------------------|--------------------------------|--------------------------|
| <b>Colección:</b><br>Eco    | <b>Acabado:</b><br>Cromo       | <b>Código:</b><br>155441 |
| <b>Ubicación:</b><br>Cocina | <b>Categoría:</b><br>Fregadero |                          |



## Características técnicas

- Montura convencional G1/2.
- Caudal a 3 bar: 12 l/min.
- Resistente al choque térmico y químico antilegionela.
- Garantía de 5 años en grifería y 3 años en complementos.
- Presión de uso entre 1-5 bar. Recomendada 3 bar.
- Resiste presiones estáticas igual o inferior a 10 bar y golpes de ariete de 25 bar.
- Nivel acústico a 3 bar: inferior a 20 dB.
- Prestaciones de confort a nivel de fidelidad, sensibilidad y constancia en la selección de la temperatura.
- Temperatura recomendada de agua caliente 55°C. Temperatura máxima de uso 65°C. Máximo 1h a 90°C.
- Superficie cromada: 15 micras de espesor de níquel, 0.3 micras de cromo.

## Ensayos

- Ensayos de estanquidad, caudal, comportamiento mecánico bajo presión, resistencia mecánica, dimensiones, acústica y corrosión, según las exigencias de las Normas Europeas EN 200 y EN 248.

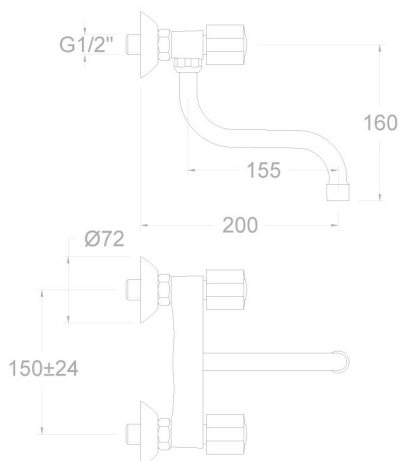
## Composición y recambios

|                         |                |
|-------------------------|----------------|
| · Volante azul:         | VOE4A (197322) |
| · Tapa de volante azul: | IE4A (801564)  |
| · Volante rojo:         | VOE4R (803090) |
| · Tapa de volante rojo: | IE4R (253140)  |
| · Montura:              | 5000 (800413)  |
| · Aireador :            | 1510 (154228)  |
| · Caño :                | CB21 (226284)  |
| · Manguito :            | 1400 (222414)  |
| · Asiento :             | AGX2 (162519)  |
| · Tuerca de asiento :   | T3/4 (160220)  |
| · Floron + excentrica : | 1324 (182094)  |



## Eco, wall sink mixer twin handle with swivel spout, chromed 7009CB21E4

|                             |                                  |                        |
|-----------------------------|----------------------------------|------------------------|
| <b>Collection:</b><br>Eco   | <b>Finish:</b><br>Chrome         | <b>Code:</b><br>155441 |
| <b>Location:</b><br>Kitchen | <b>Category:</b><br>Kitchen sink |                        |



### Technical characteristics

- Conventional headwork G1/2.
- Flow rate at 3 bar: 12 l/min.
- Thermal shock resistant and anti-Legionella chemical.
- Guarantee of 5 year for tapware and 3 years for accesories.
- Use pressure between 1-5 bar. Recomendad pressure 3 bar.
- Resists static pressure equal to or less than 10 bar and water hammer up to 25 bar.
- 3 bar acoustic level less than 20 dB.
- Comfort benefits of fidelity, sensibility and constancy in temperature selection.
- Recomendad temperature for hot water: 55°C. Maximum temperature of use: 65°C up to 1 hour at 90°C.
- Chromed surface: 15 microns thick of nickel and 0.3 microns thick of chrome.

### Tests

- Water tightness, flow rate, mechanical behavior under pressure, mechanical resistance, dimensional, acoustical and corrosion test according to european standards EN 200 and EN 248.

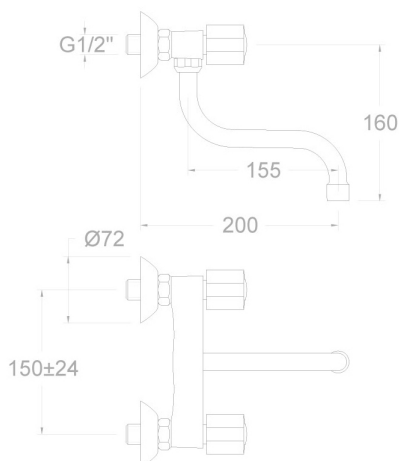
### Composition and spare parts

|                            |                |
|----------------------------|----------------|
| • Blue handle wheel:       | VOE4A (197322) |
| • Blue handle wheel cover: | IE4A (801564)  |
| • Red handle wheel:        | VOE4R (803090) |
| • Red handle wheel cover:  | IE4R (253140)  |
| • Headwork:                | 5000 (800413)  |
| • Aerator:                 | 1510 (154228)  |
| • Spout:                   | CB21 (226284)  |
| • Connector:               | 1400 (222414)  |
| • Seat:                    | AGX2 (162519)  |
| • Screw seat:              | T3/4 (160220)  |
| • Escutcheon + Eccentric:  | 1324 (182094)  |



Eco, mélangeur évier mural avec bec court incliné orientable, chromé  
7009CB21E4

|                    |                   |              |
|--------------------|-------------------|--------------|
| <b>Collection:</b> | <b>Fini:</b>      | <b>Code:</b> |
| Eco                | Chrome            | 155441       |
| <b>Lieu:</b>       | <b>Catégorie:</b> |              |
| Cuisine            | Evier             |              |



### Caractéristiques techniques

- Tête standard G1/2.
- Débit à 3 bar: 12 l/min.
- Résistant au choc thermique et chimique anti-légionelle.
- Garantie de 5 ans en robinetterie et 3 ans en compléments.
- Pression d'utilisation entre 1-5 bar. Recommandée à 3 bar.
- Résiste pressions statiques égal ou inférieur à 10 bar et coups de bélier de 25 bar.
- Niveau acoustique à 3 bar: inférieur à 20 dB.
- Prestations de confort au niveau de fidélité, sensibilité et contance dans la sélection de la température.
- Température recommandée d'eau chaude 55°C. température maximum d'utilisation 65°C. maximum 1h à 90°C.
- Surface chromée: 15 microns d'épaisseur de nickel, 0,3 microns de chrome.

### Essais

- Essais d'étanchéité, débit, comportement mécanique sous pression, résistance mécanique, dimentions, acoustique et corrosion, selon les exigences des Normes Européenne EN 200 et EN 248.

### Composition et pièces de rechange

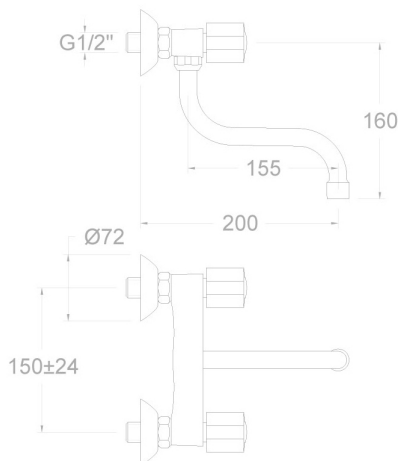
|                                   |                |
|-----------------------------------|----------------|
| · Croisillon bleu:                | VOE4A (197322) |
| · Enjoliveur du croisillon bleu:  | IE4A (801564)  |
| · Croisillon rouge:               | VOE4R (803090) |
| · Enjoliveur du croisillon rouge: | IE4R (253140)  |
| · Tête ou cartouche:              | 5000 (800413)  |
| · Aérateur:                       | 1510 (154228)  |
| · Bec:                            | CB21 (226284)  |
| · Adaptateur:                     | 1400 (222414)  |
| · Siège:                          | AGX2 (162519)  |
| · Écrou siège:                    | T3/4 (160220)  |
| · Rosace + Excentrique:           | 1324 (182094)  |



Wandmischbatterie mit schwenkbarem Rohrauslauf, Breite 150 mm., Wandausladung 155 mm  
7009CB21E4

**Sammlung:** Eco  
**Ausführung:** Chrom  
**Code:** 155441

**Standort:** Küche  
**Kategorie:** Spültisch



## Technische eigenschaften

- Ventileinsatz (Standart) G1/2.
- Durchfluss bei 3 bar: 12 l/min.
- Widerstandsfähigkeit bei Anti-Legionellen Temperaturschock.
- 5 Jahre Garantie auf Armaturen bei Herstellungsfehler und 3 Jahre auf Zubehör und Komponenten.
- Optimales Durchflussvolumen bei 3 bar. Wasserdruck zwischen 1 bis 5 bar.
- Druckdicht bei gleich oder unter 10 bar und Druckschläge bei 25 bar.
- Geräuschklasse I. Geräuschpegel bei 3 bar: unter 20 dB.
- Komfortleistungen von Sicherheit, Sensibilität und Konstanz bei der Temperatureauswahl.
- Heißwassertemperatur-Empfehlung von 55°C. Maximale Temperatur 65°C. Maximal 1 Stunde bei 90°C.
- Zweischichtverchromung: 15 Mikrometer Nickel, 0,3 Mikrometer Chrom.

## Qualitätsprüfung

- Dichtheits-, Durchfluss-, mechanisches Verhalten unter Druck, mechanische Widerstands-, Maß-, Geräusch- und Korrosionsprüfung, gemäß den europäischen Normen EN 200 und EN 248.

## Ersatzteile-aufstellung

- Griff blau: VOE4A (197322)
- Griff-Abdeckkappe blau: IE4A (801564)
- Griff rot: VOE4R (803090)
- Griff-Abdeckkappe rot: IE4R (253140)
- Keramikoberteil: 5000 (800413)
- Luftsprudler : 1510 (154228)
- Auslauf: CB21 (226284)
- Schwenkgelenk: 1400 (222414)
- Befestigungssitz: AGX2 (162519)
- Mutter für Befestigungssitz: T3/4 (160220)
- S-Anschluss + Zierblende: 1324 (182094)



**ramonsoler.**

→ [rsramonsoler.com](https://rsramonsoler.com)